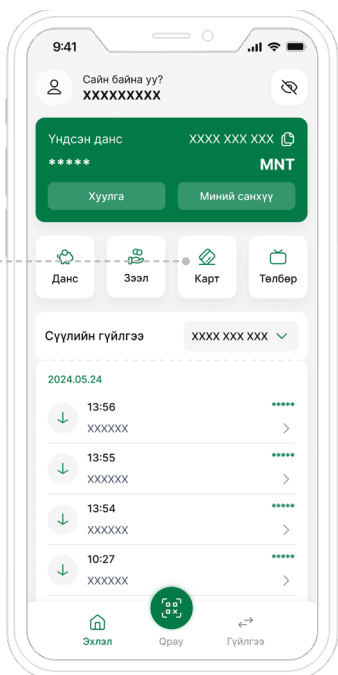
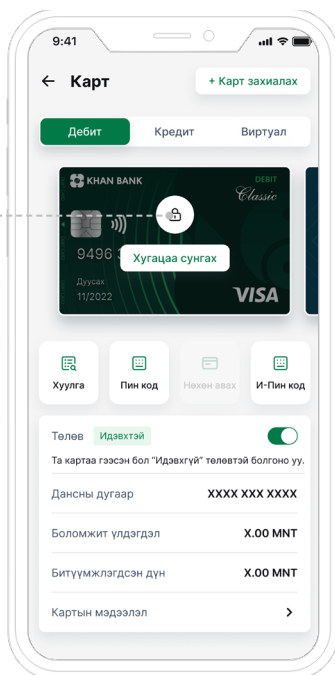


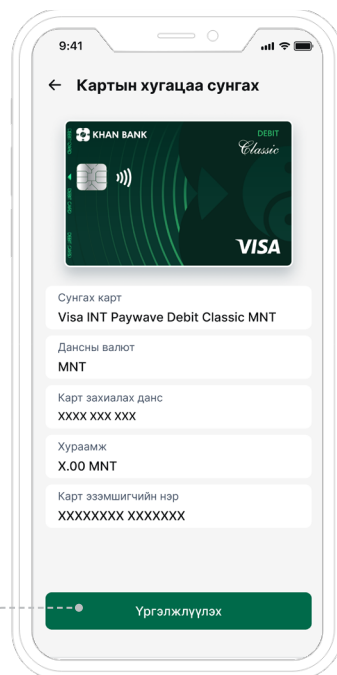
КАРТЫН ХУГАЦААГ ХЭРХЭН СУНГАХ ВЭ?



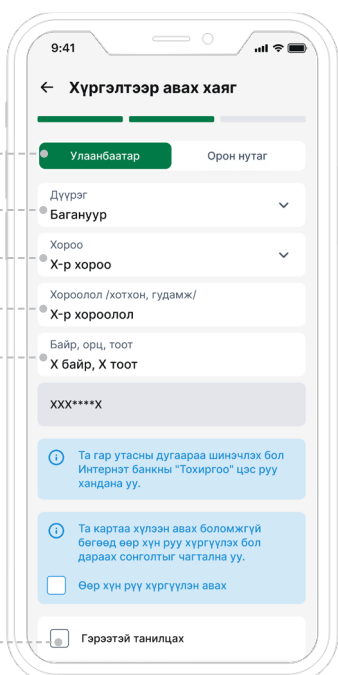
01 Khan Bank аппликэйшнээ нээгээд **КАРТ** цэсийг сонгоно.



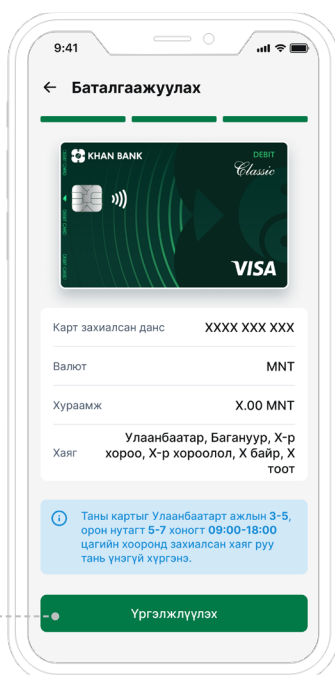
02 **ХУГАЦАА СУНГАХ** товчийг дарна.



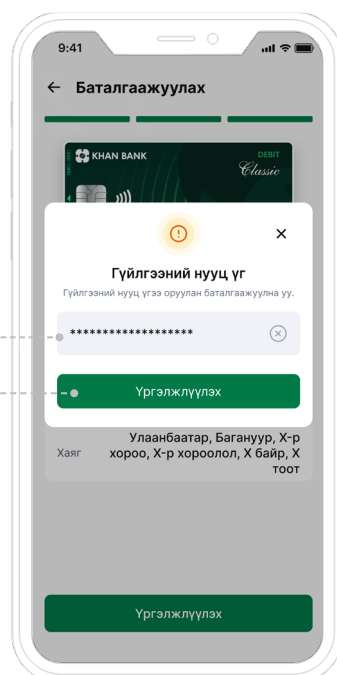
03 Шинэ буюу орлох картын мэдээлэлтэй танилцана.



04 Карт хүргүүлэх хаягаа оруулаад гэрээний нөхцөлтэй танилцан **ҮРГЭЛЖЛҮҮЛЭХ** товчийг дарна.



05 Картын захиалгын мэдээллийг шалгаж **ҮРГЭЛЖЛҮҮЛЭХ** товчийг дарна.



06 Гүйлгээний нууц үгээр баталгаажуулсны дараа захиалагдсан тухай дэлгэц харагдана.